




Bardzo dobre ćwiczonko dla początkujących uczniów w każdym wieku. Przed przystąpieniem do gry należy się upewnić, że uczniowie znają konstrukcję *there is*, *there are* i pytania *is there*, *are there*, określenia ilości *some* i *any*, oraz nazwy wszystkich przedmiotów na obrazkach.


EX_1 (Positioning)

Let's play the game! You have your own set of drawings in the diagram on the left-hand side. Your task is to find the exact positions of the same items in the diagram of your partner (on the right side). To get this information you must ask him **correct and precise** questions. You don't have to answer wrong questions! Your partner misses his/her turn then. Teacher decides whether a question is acceptable or not. You can ask only one question in a turn. Good luck and enjoy this game.

YOUR DIAGRAM:




YOUR PARTNER'S DIAGRAM:





YOUR DIAGRAM:



YOUR PARTNER'S DIAGRAM:

